

THE ABINADER SQUAD 2022

ANÁLISIS DEL EQUIPO MÁS
CERCANO AL PRESIDENTE.



HALLAZGOS

TWIENGAGEMENT

ENCUESTA
PÚBLICA &
ABIERTA

INTRODUCCIÓN

El tiempo viaja de prisa y sin darnos cuenta ya han pasado dos años de gestión del actual gobierno liderado por el presidente Luis Abinader Corona. Por tercera vez analizamos la comunicación de quienes dan rumbo al destino de nuestra nación y transmitimos el sentir de los ciudadanos, por vía de una encuesta, al haber sido ellos testigos del accionar del gabinete presidencial.

En alianza con Media Express, haciendo uso de sus herramientas para el monitoreo y medición de contenidos de redes sociales, SocialLive y Onfluencers, nuestro informe analiza las cuentas individuales del Squad en Twitter y comparamos el desempeño de los "top 10" de este año versus sus resultados de agosto 2021. Agradecemos a Alejandro Alba, CEO Media Express, SRL, por sumarse a Engage para este trabajo.

Este informe contiene además los resultados de nuestra encuesta pública y abierta, respondida por 1,233 ciudadanos y comparada con el Abinader Squad 2021. Esta encuesta no tiene base científica, es más bien un ejercicio participativo. Agradecemos también a todas las personas que respondieron a esta misiva, lo cual demuestra confianza en nuestro quehacer.

Durante 10 años en Engage nos hemos caracterizado por entregar propuestas de valor a nuestros clientes, relacionados y público en general, con el interés de fomentar el diálogo constructivo y conversaciones inteligentes y efectivas fundamentadas en datos comprobables.

Seguimos adelante, sin descanso y con afán, para seguir entregando excelencia en cada iniciativa de nuestra gestión comunicacional.

Stella León
Socia- Presidenta
[@StellaLeonF](https://www.instagram.com/StellaLeonF)



"THE ABINADER SQUAD"



TWIENGAGEMENT

- Los más seguidos
- Los más activos
- Los más reconocidos
- Los más efectivos

ONFLUENCERS

SOCIAL
LIVE



#ABINADERSQUAD

FUNCIONARIOS ANALIZADOS TWIENGAGEMENT

El reporte de perfiles muestra el impacto generado por los funcionarios activos en Twitter.

Este año hacemos un ranking de los "top 10" funcionarios más seguidos, más activos, más reconocidos y más efectivos del Abinader Squad en Agosto 2022. Adicionalmente, hacemos un cruce de las métricas de desempeño de Agosto 2021 con aquellos funcionarios que se mantuvieron entre los destacados en la lista.

A continuación las designaciones hechas por el presidente Luis Abinader previo a la toma de posesión el 16 de agosto de 2020 y actualizado con los nombramientos realizados a la fecha.

FUNCIONARIO
ALMONTE, ANTONIO (ENERGÍA)
ÁLVAREZ, ROBERTO (CANCILLERÍA)
ASCENCIÓN, DELIGNE (OBRAS PÚBLICAS)
BISONÓ, ITO (INDUSTRIA Y COMERCIO)
BONILLA, CARLOS (VIVIENDA)
CABRERA, NENEY (PROYECTOS ESPECIALES)
CAMACHO, JOSÉ FRANCISCO (DEPORTES)
CASTILLO, DARIO (ADMINISTRACIÓN PÚBLICA)
CEARA, MIGUEL (MEDIO AMBIENTE)
COLLADO, DAVID (TURISMO)
CRUZ, LIMBER (AGRICULTURA)
DE CAMPS, LUIS MIGUEL (TRABAJO)
DÍAZ, CARLOS (DEFENSA)
FÉLIZ, RAFAEL (JUVENTUD)
FERNÁNDEZ, ALEJANDRO (SUPERINTENDENCIA DE BANCOS)
FIGUEROA, HOMERO (COMUNICACIÓN)
GARCÍA, FRANKLIN (EDUCACIÓN SUPERIOR)
GERMÁN, MILAGROS (CULTURA)
GERMÁN, MIRIAM (PROCURADURÍA)

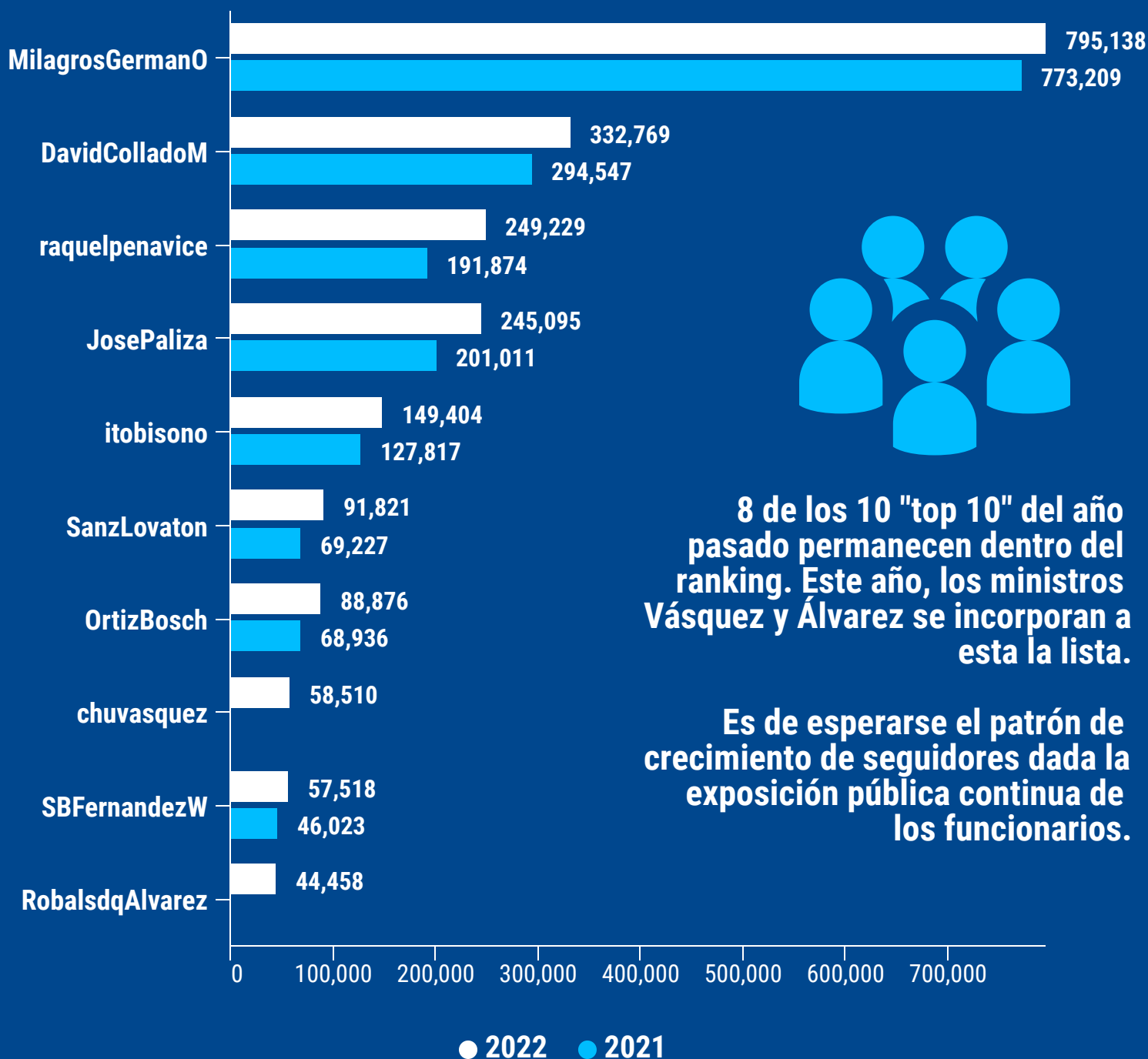
FUNCIONARIO
HERNÁNDEZ, ÁNGEL (EDUCACIÓN)
ISA, PAVEL (ECONOMÍA)
JIMÉNEZ, MAYRA (MUJER)
ORTIZ, MILAGROS (ÉTICA)
PALIZA, JOSÉ IGNACIO (ADMINISTRATIVO PRESIDENCIA)
PEÑA, RAQUEL (VICEPRESIDENCIA)
PERALTA, ANTOLIANO (CONSULTOR JURÍDICO)
PEREYRA, SAMUEL (BANRESERVAS)
PIMENTEL, CARLOS (CONTRATACIONES)
RIJO, JOSÉ (PRESUPUESTO)
RIVEIRO, BIVIANA (PRODOMINICANA)
RIVERA, DANIEL (SALUD)
SANTOS, JOEL (PRESIDENCIA)
SANZ, EDUARDO (ADUANAS)
SILVERIO, PEDRO (ASESOR ECONÓMICO)
VALDEZ, HÉCTOR (BANCO CENTRAL)
VALDEZ, LUIS (DGII)
VÁZQUEZ, JESÚS (INTERIOR Y POLICÍA)
VICENTE, JOCHI (HACIENDA)

#ABINADERSQUAD TWIENGAGEMENT



RANKING TOP 10: LOS MÁS SEGUIDOS

TOP 10 FUNCIONARIOS CON MAYOR CANTIDAD DE SEGUIDORES EN AGOSTO 2022 Y SUS RESULTADOS EN AGOSTO 2021.



8 de los 10 "top 10" del año pasado permanecen dentro del ranking. Este año, los ministros Vásquez y Álvarez se incorporan a esta la lista.

Es de esperarse el patrón de crecimiento de seguidores dada la exposición pública continua de los funcionarios.

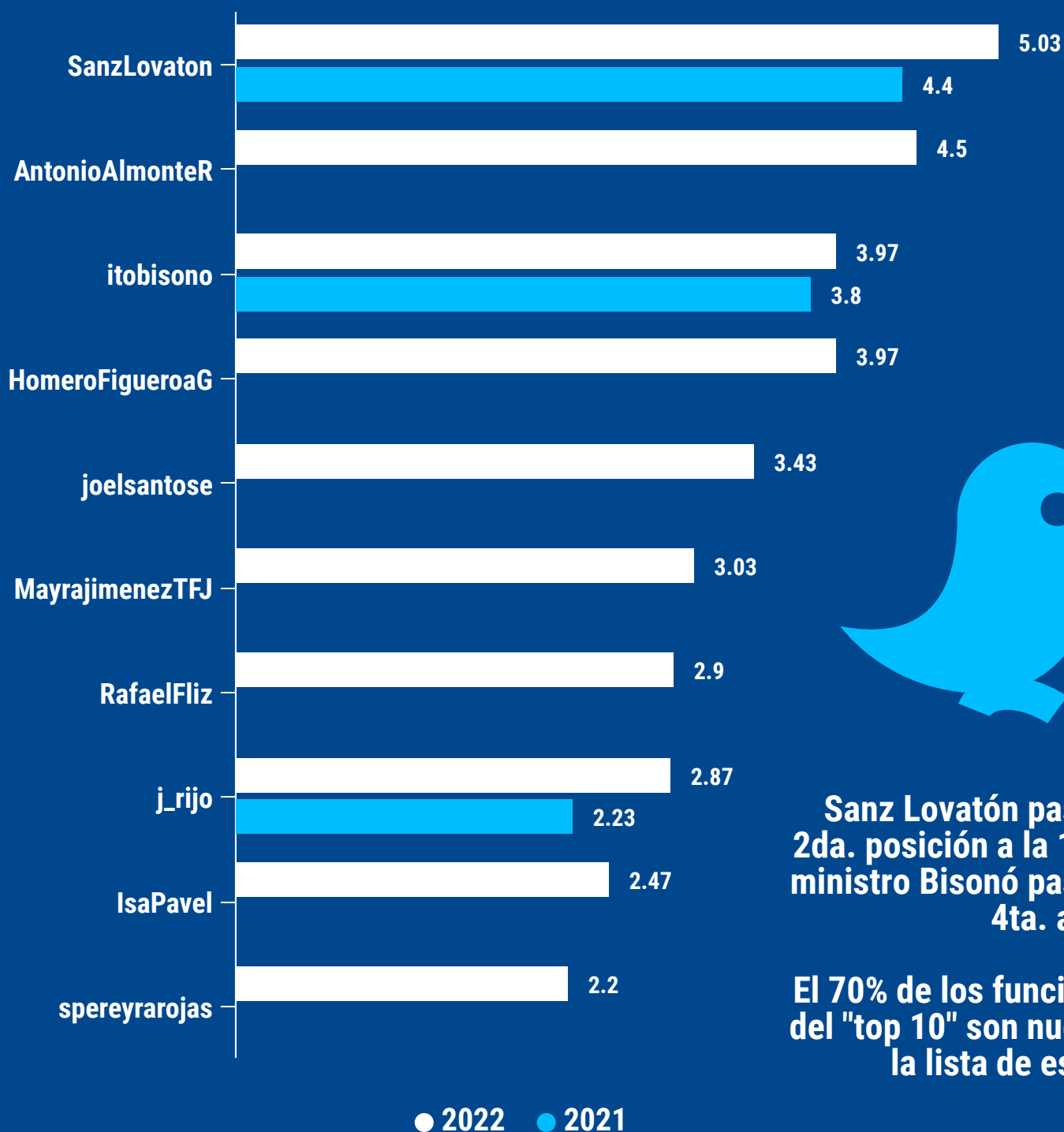
#ABINADERSQUAD

TWIENGAGEMENT



RANKING TOP 10: LOS MÁS ACTIVOS

PROMEDIO DE TWEETS DIARIOS DE LOS TOP 10 FUNCIONARIOS EN AGOSTO 2022 Y SUS RESULTADOS EN AGOSTO 2021.

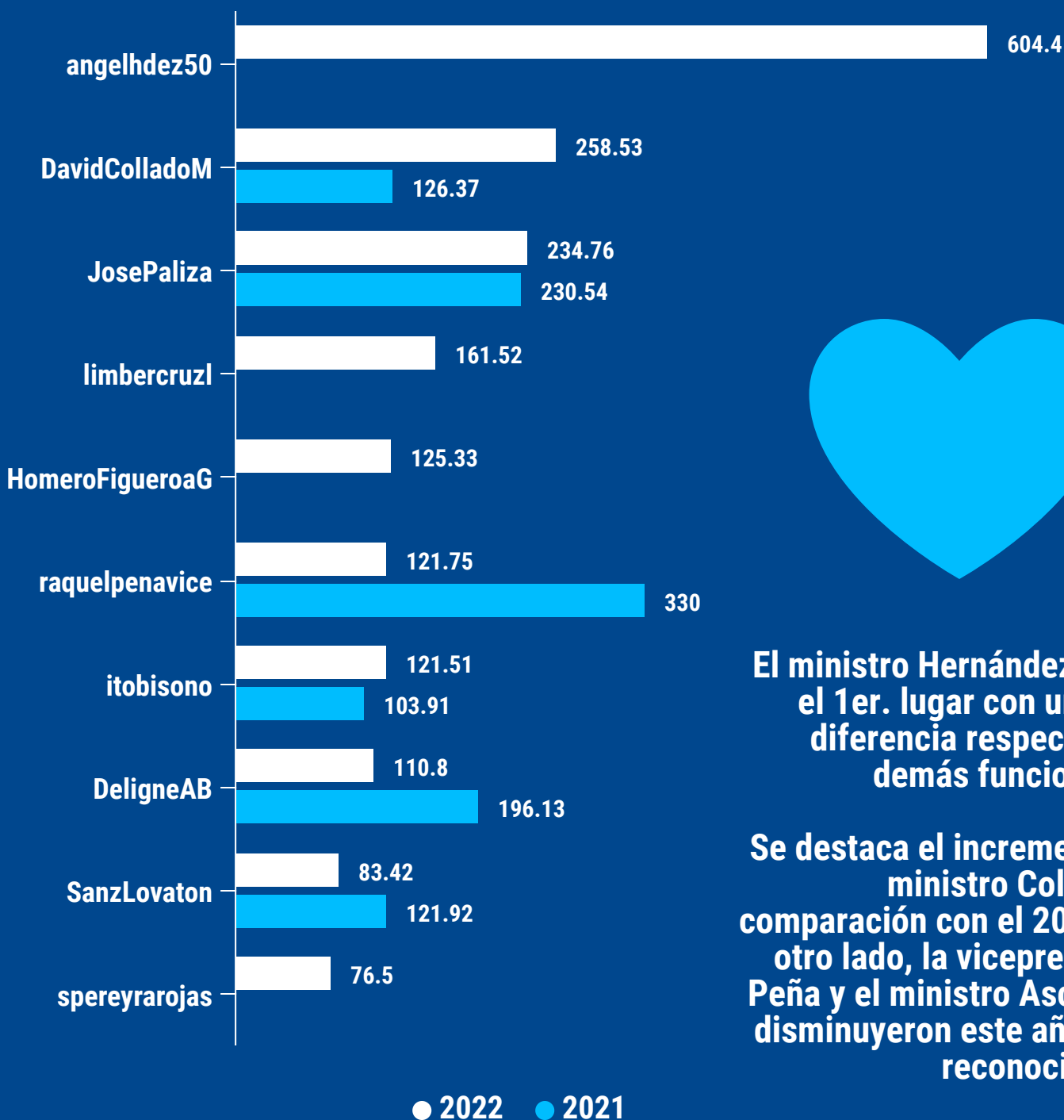


Sanz Lovatón pasa de la 2da. posición a la 1ra. y el ministro Bisonó pasa de la 4ta. a la 3ra.

El 70% de los funcionarios del "top 10" son nuevos en la lista de este año.

RANKING TOP 10: LOS MÁS RECONOCIDOS

PROMEDIO DE "LIKES" POR CADA TWEET DE LOS TOP 10 FUNCIONARIOS EN AGOSTO 2022 Y SUS RESULTADOS EN AGOSTO 2021.

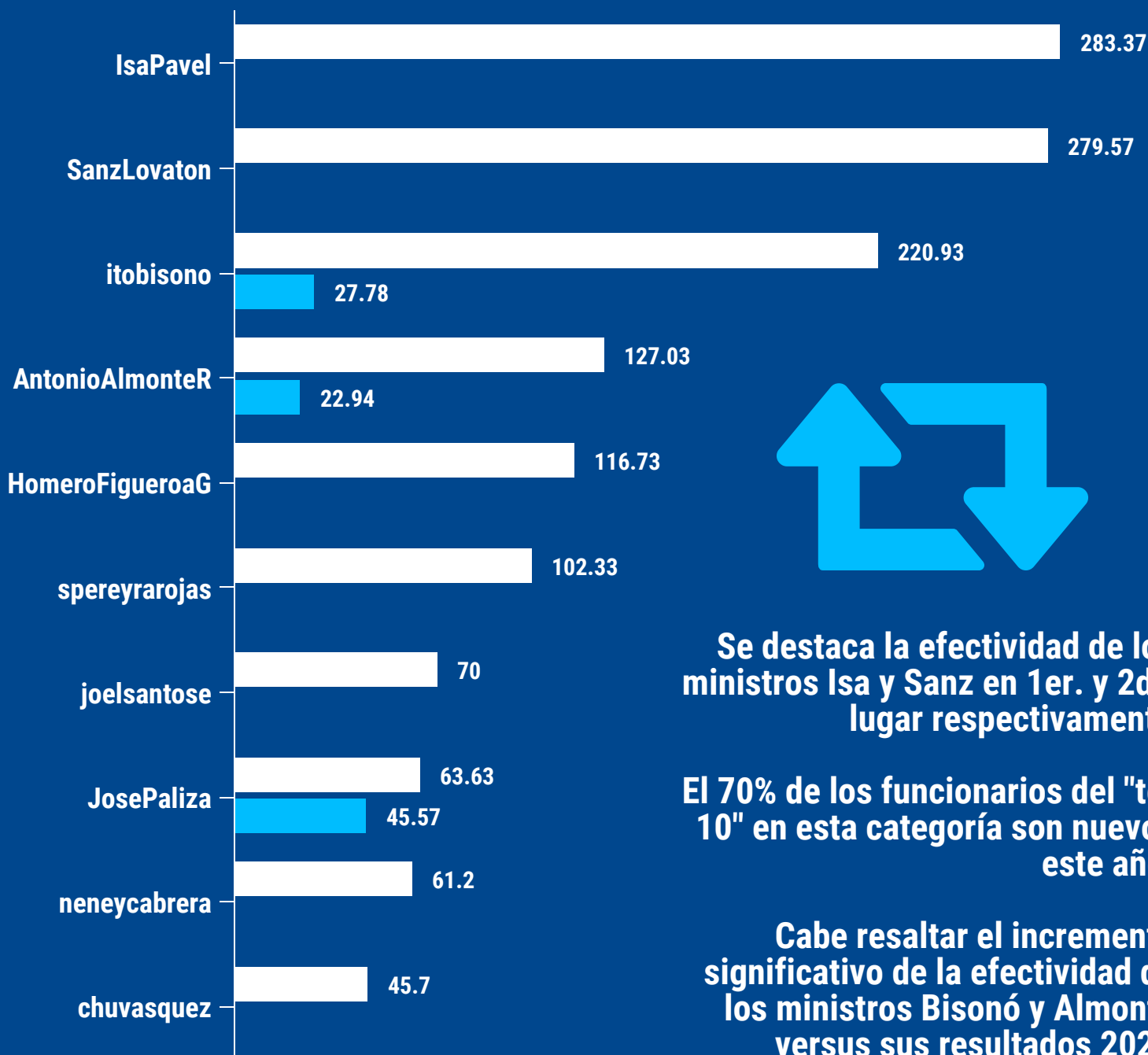


El ministro Hernández ocupa el 1er. lugar con una gran diferencia respecto a los demás funcionarios.

Se destaca el incremento del ministro Collado en comparación con el 2021. Por otro lado, la vicepresidenta Peña y el ministro Ascensión disminuyeron este año en su reconocimiento.

RANKING TOP 10: LOS MÁS EFECTIVOS

PROMEDIO DE "RETWEETS" POR CADA TWEET DE LOS TOP 10 FUNCIONARIOS EN AGOSTO 2022 Y SUS RESULTADOS EN AGOSTO 2021.



Se destaca la efectividad de los ministros Isa y Sanz en 1er. y 2do. lugar respectivamente.

El 70% de los funcionarios del "top 10" en esta categoría son nuevos este año.

Cabe resaltar el incremento significativo de la efectividad de los ministros Bisonó y Almonte versus sus resultados 2021.

ENCUESTA PÚBLICA & ABIERTA

- Los principales problemas que afectan tu vida.
- Los que mejor comunican.
- Los que generan más confianza.
- Los que tienen más influencia.
- Los "presidenciables".



#ABINADERSQUAD

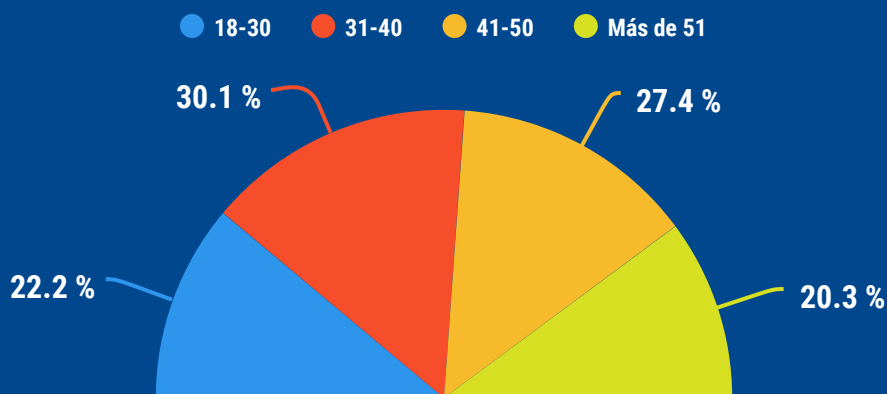
ENCUESTA PÚBLICA & ABIERTA



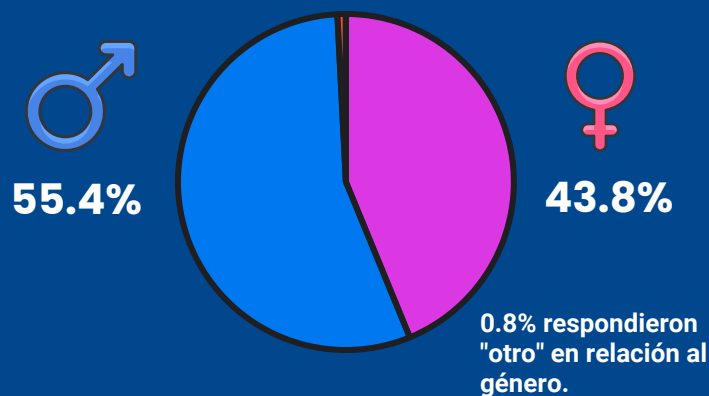
SOBRE LA ENCUESTA

- Encuesta pública y abierta realizada a través de un cuestionario de selección múltiple, difundido del 9 al 15 de agosto, por WhatsApp y redes sociales, en la que el único requisito era ser dominicano.
- A dos años de la toma de posesión del presidente Luis Abinader, analizamos varios aspectos de su equipo más cercano. En la encuesta se contemplaron un total de 34 funcionarios, excluyendo aquellos puestos designados en los últimos 3 meses.
- La encuesta fue completada 1,233 veces.
- Es un ejercicio participativo y los resultados NO son una representación estadística de la población dominicana.

DEMOGRÁFICOS- 1,233 RESPUESTAS:



De todas las edades



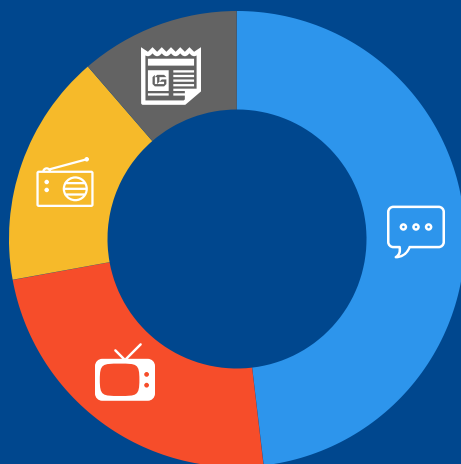
QUE OBTIENEN SUS NOTICIAS POR:

Medios Impresos: 11.3 %

Radio: 16.5 %

Televisión: 24.0 %

RR.SS & Portales: 48.1 %

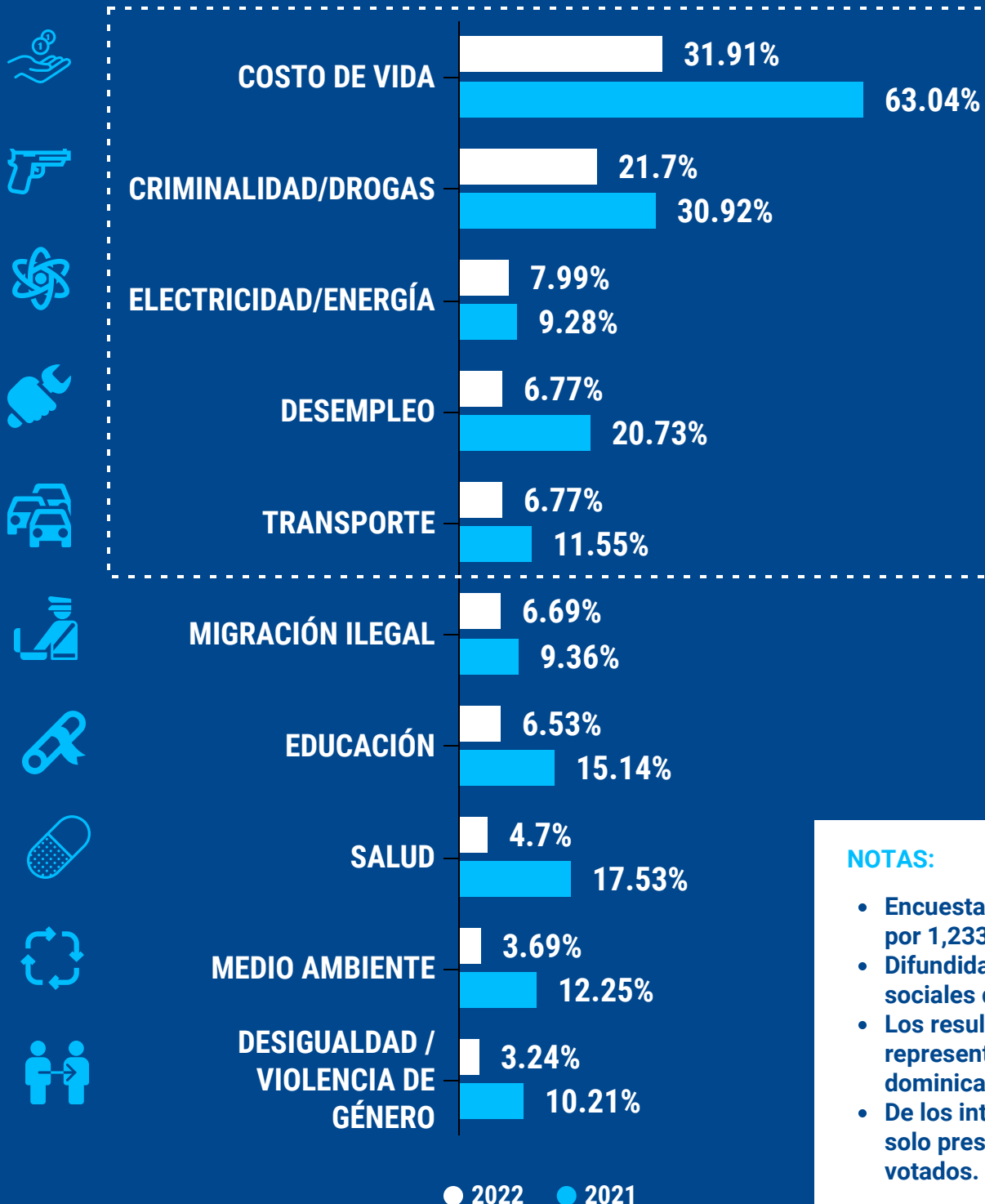


#ABINADERSQUAD ENCUESTA PÚBLICA & ABIERTA

10 años

engage

¿CUÁLES SON LOS PRINCIPALES PROBLEMAS QUE AFECTAN TU VIDA?



El costo de vida y criminalidad / drogas, por segundo año consecutivo, ocupan primer y segundo lugar respectivamente, aunque en menor proporción.

Desempleo mejoró 14 puntos respecto a 2021.

NOTAS:

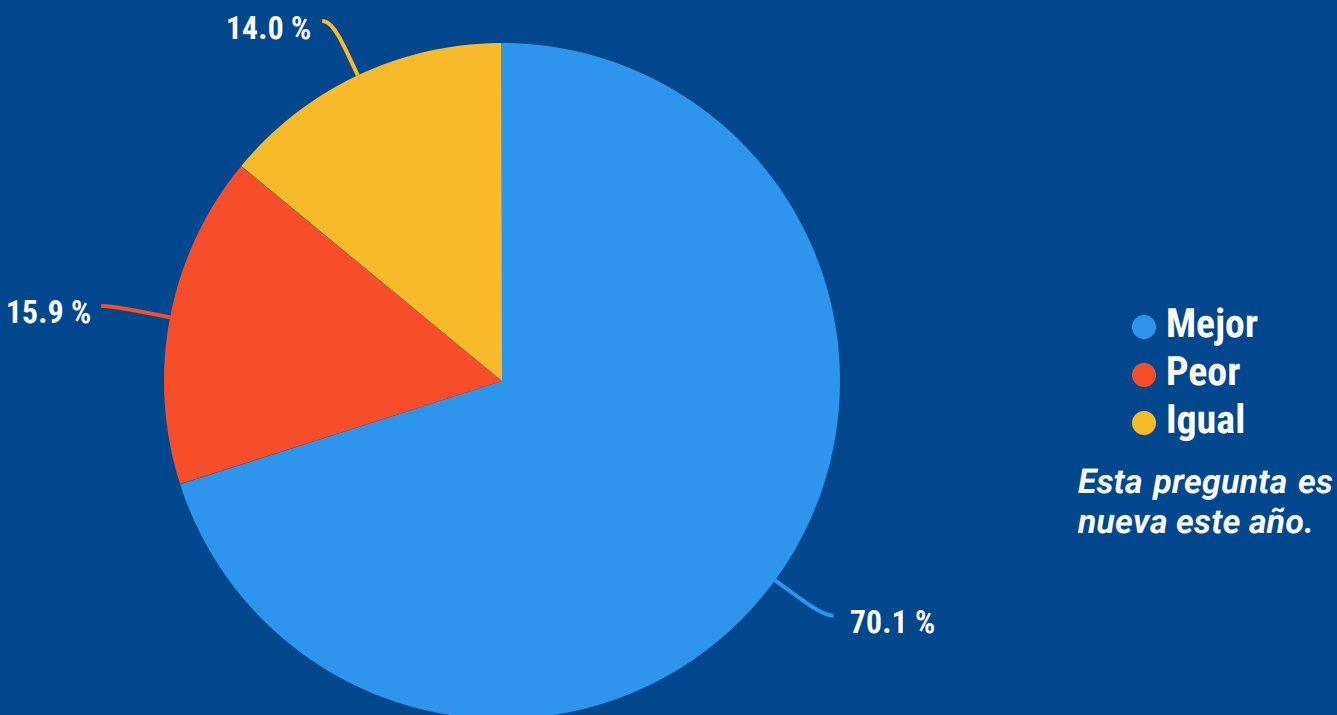
- Encuesta pública & abierta hecha por 1,233 personas.
- Difundida por WhatsApp y redes sociales del 9 al 15 de agosto.
- Los resultados no son representativos a la población dominicana.
- De los integrantes del "Squad", solo presentamos los 10 más votados.

#ABINADERSQUAD ENCUESTA PÚBLICA & ABIERTA

10
años

engage

EN COMPARACIÓN CON OTROS GOBIERNOS QUE HA TENIDO LA REPÚBLICA DOMINICANA, CONSIDERAS QUE LA COMUNICACIÓN DEL GOBIERNO DE LUIS ABINADER ES:



La comunicación del gobierno del presidente Abinader está bien valorada. Existe una brecha del 30% por mejorar.

NOTAS:

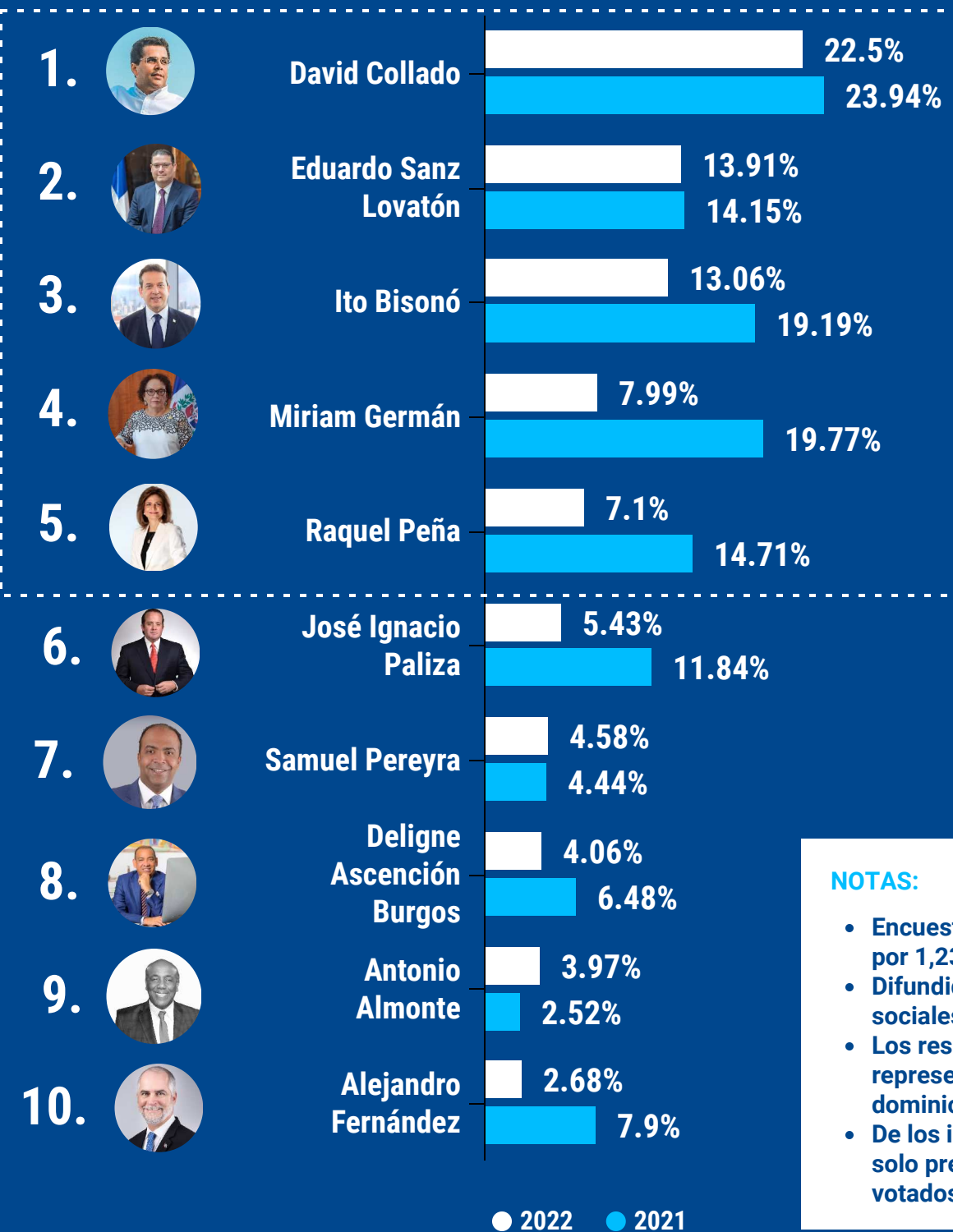
- Encuesta pública & abierta hecha por 1,233 personas.
- Difundida por WhatsApp y redes sociales del 9 al 15 de agosto.
- Los resultados no son representativos a la población dominicana.
- De los integrantes del "Squad", solo presentamos los 10 más votados.

#ABINADERSQUAD ENCUESTA PÚBLICA & ABIERTA

10 años

engage

DE LOS FUNCIONARIOS MÁS CERCANOS AL PRESIDENTE,
¿CUÁLES SON LOS QUE MEJOR COMUNICAN SUS ACCIONES?



Este año, los funcionarios Almonte y Pereyra forman parte del "top 10". Los demás funcionarios son reconocidos nuevamente este año, pero con diferentes valoraciones.

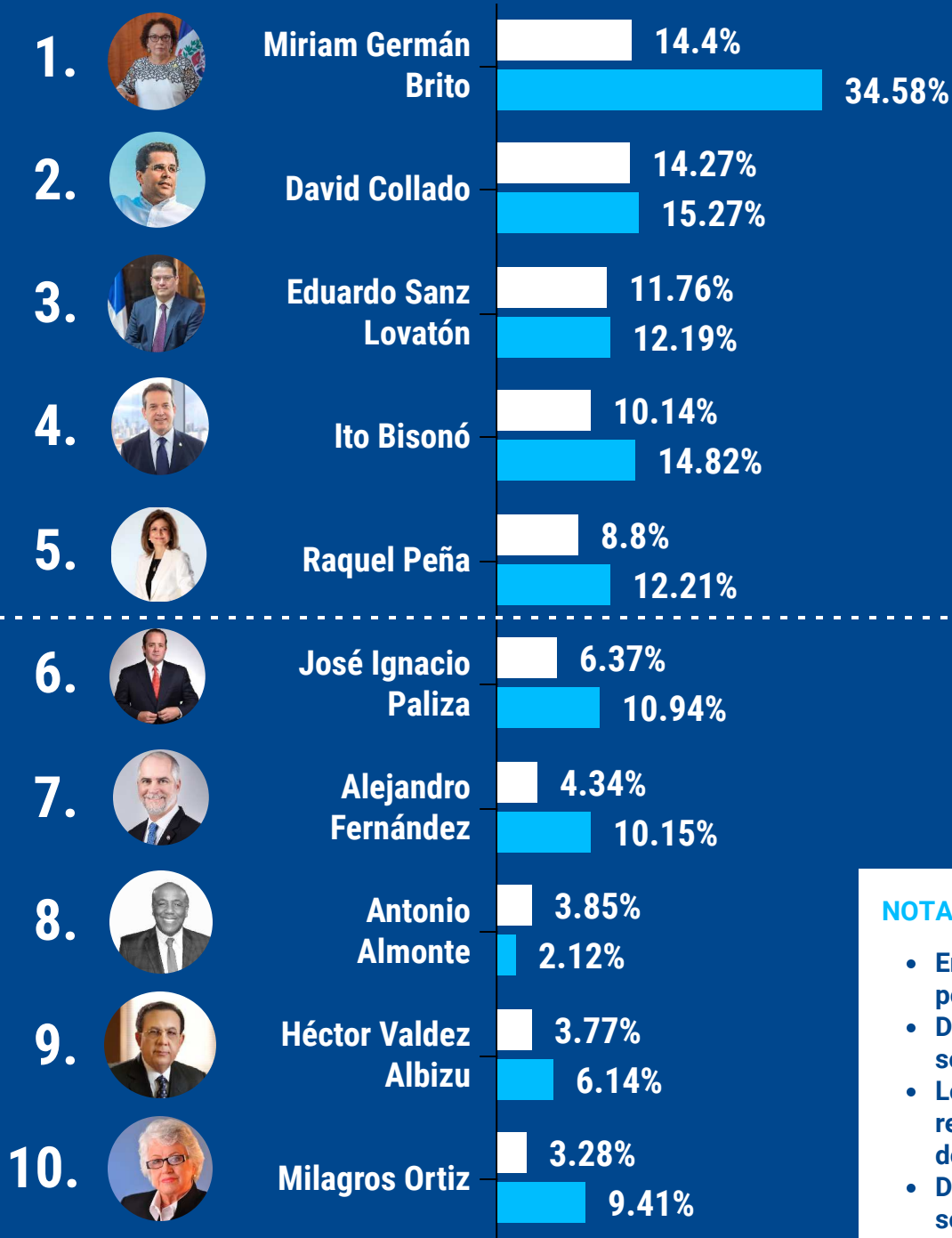
NOTAS:

- Encuesta pública & abierta hecha por 1,233 personas.
- Difundida por WhatsApp y redes sociales del 9 al 15 de agosto.
- Los resultados no son representativos a la población dominicana.
- De los integrantes del "Squad", solo presentamos los 10 más votados.

#ABINADERSQUAD ENCUESTA PÚBLICA & ABIERTA



DE LOS FUNCIONARIOS MÁS CERCANOS AL PRESIDENTE, ¿A CUÁLES LES TIENES MÁS CONFIANZA?



Los niveles de confianza de todos los funcionarios disminuyeron respecto a ellos mismos en comparación con el año anterior.

Los funcionarios Germán Brito y Collado mantienen el primer y segundo lugar, respectivamente.

NOTAS:

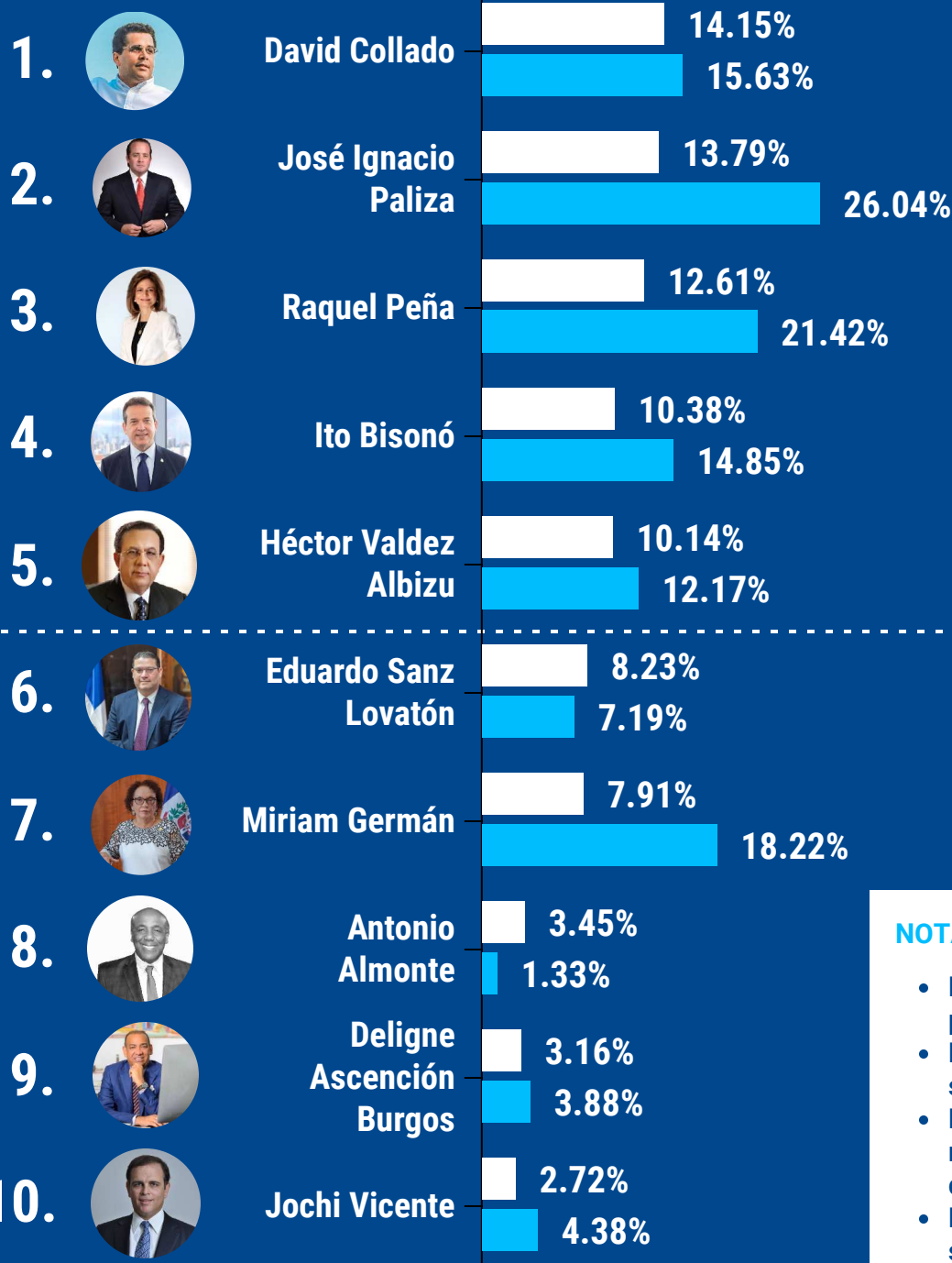
- Encuesta pública & abierta hecha por 1,233 personas.
- Difundida por WhatsApp y redes sociales del 9 al 15 de agosto.
- Los resultados no son representativos a la población dominicana.
- De los integrantes del "Squad", solo presentamos los 10 más votados.

#ABINADERSQUAD ENCUESTA PÚBLICA & ABIERTA

10 años

engage

DE LOS FUNCIONARIOS MÁS CERCANOS AL PRESIDENTE,
¿CUÁLES SON LOS DE MAYOR INFLUENCIA EN LAS GRANDES
DECISIONES DEL PAÍS?



En esta categoría se destaca lo siguiente:

Respecto al 2021, el ministro Collado pasó de la 5ta. posición a la 1ra., y el gobernador Valdez Albizu, de la 8va. a la 5ta.

La procuradora Germán descendió 4 posiciones respecto al 2021.

NOTAS:

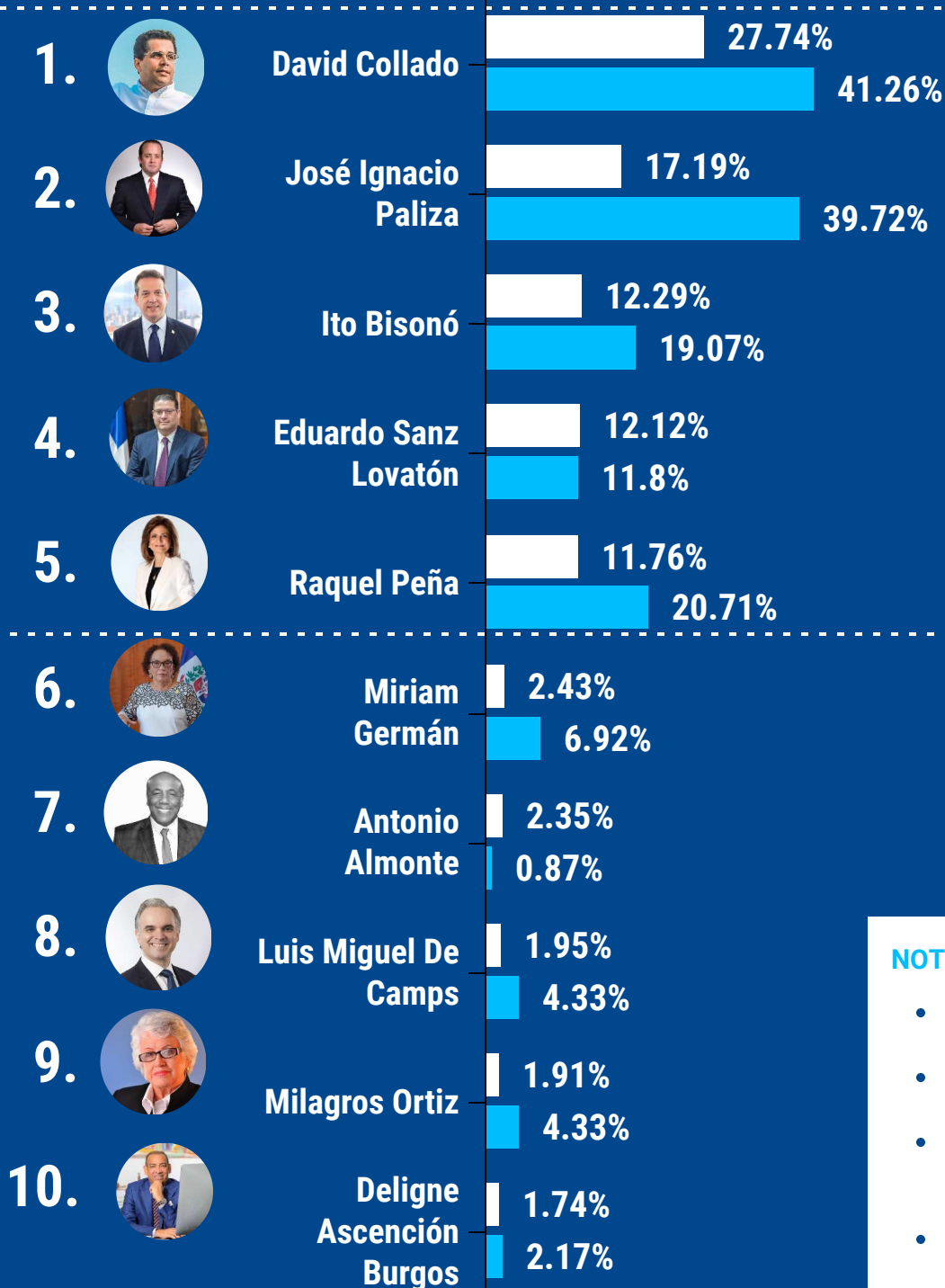
- Encuesta pública & abierta hecha por 1,233 personas.
- Difundida por WhatsApp y redes sociales del 9 al 15 de agosto.
- Los resultados no son representativos a la población dominicana.
- De los integrantes del "Squad", solo presentamos los 10 más votados.

#ABINADERSQUAD ENCUESTA PÚBLICA & ABIERTA

10 años

engage

DE LOS FUNCIONARIOS MÁS CERCANOS AL PRESIDENTE,
¿CUÁLES SON LOS MÁS PRESIDENCIABLES?



Los ministros Collado y Paliza permanecen en la primera y segunda posición, pero disminuyen 13 y 23 puntos respectivamente versus 2021.

El ministro Bisonó y la vicepresidenta Peña se mantienen en el "top 5" y disminuyen 7 y 9 puntos respectivamente versus el año anterior.

NOTAS:

- Encuesta pública & abierta hecha por 1,233 personas.
- Difundida por WhatsApp y redes sociales del 9 al 15 de agosto.
- Los resultados no son representativos a la población dominicana.
- De los integrantes del "Squad", solo presentamos los 10 más votados.



WWW.ENGAGE.COM.DO

